

**TURISTIČKI PROMET U LIPNJU 2024. GODINE  
(SLUŽBENI PODACI)**

	TURISTI		INDEX			NOĆENJA		INDEX		
	2023.	2024.	24./23.			2023.	2024.	24./23.		
DOMAĆI	287.755	293.887	102,13			904.853	909.837	100,55		
STRANI	2.445.501	2.531.654	103,52			12.279.926	11.613.358	94,57		
			INDEX	UDJEL U RH U %				INDEX	UDJEL U RH U %	
	2023.	2024.	24./23.	2023.	2024.	2023.	2024.	24./23.	2023.	2024.
INDIVIDUALNI	1.904.931	1.982.131	104,05	69,69	70,15	9.159.861	8.846.701	96,58	69,47	70,64
DOMAĆI	192.784	193.154	100,19	7,05	6,84	608.427	598.393	98,35	4,61	4,78
STRANI	1.712.147	1.788.977	104,49	62,64	63,31	8.551.434	8.248.308	96,46	64,86	65,86
ORGANIZIRANI	828.325	843.410	101,82	30,31	29,85	4.024.918	3.676.494	91,34	30,53	29,36
DOMAĆI	94.971	100.733	106,07	3,47	3,57	296.426	311.444	105,07	2,25	2,49
STRANI	733.354	742.677	101,27	26,83	26,28	3.728.492	3.365.050	90,25	28,28	26,87
<b>UKUPNO HRVATSKA</b>	<b>2.733.256</b>	<b>2.825.541</b>	<b>103,38</b>	<b>100,00</b>	<b>100,00</b>	<b>13.184.779</b>	<b>12.523.195</b>	<b>94,98</b>	<b>100,00</b>	<b>100,00</b>

**Turisti:**

- ukupno 2,8 milijuna turista (rast 3,4%)
- broj domaćih turista 293,8 tisuća (rast 2,1%)
- broj stranih turista 2,5 milijuna (rast 3,5%)

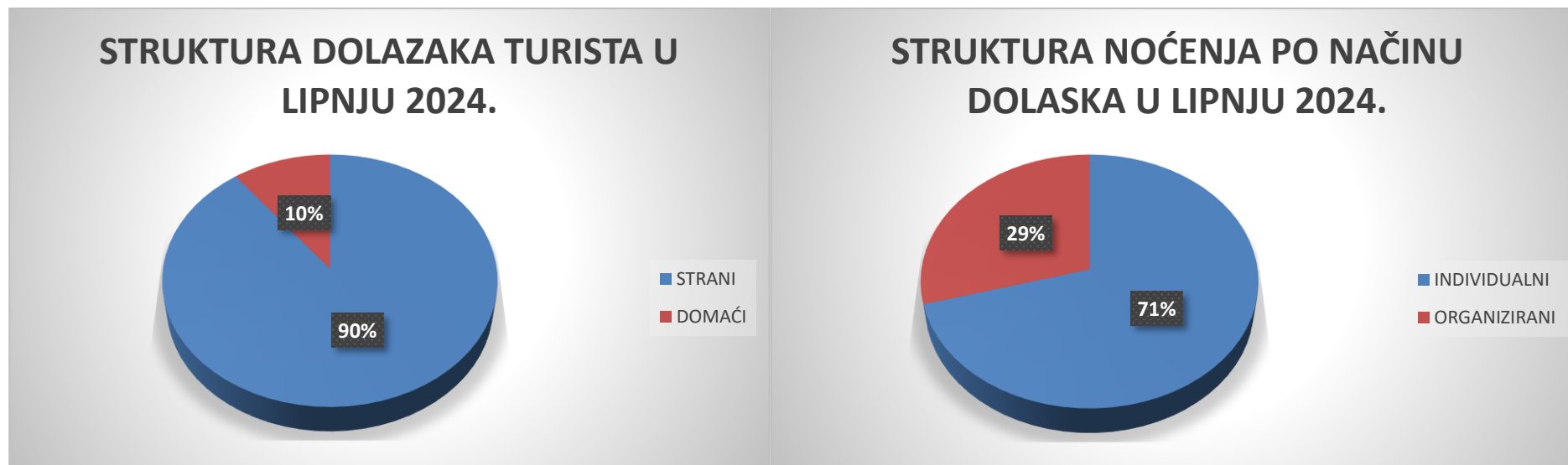
**Noćenja:**

- ukupno 12,5 milijuna noćenja (pad 5,0%)
- broj domaćih noćenja 909,8 tisuća (rast 0,5%)
- broj stranih noćenja 11,6 milijuna (pad 5,4%)

**Način dolaska:**

- **individualno:**  
1,9 milijuna dolazaka (rast 4,0%)  
8,8 milijuna noćenja (pad 3,4%)
- **organizirano:**  
843,4 tisuće dolazaka (rast 1,8%)  
3,6 milijuna noćenja (pad 8,7%)

**Prosječni broj dana boravka** iznosio je 4,4 dana.



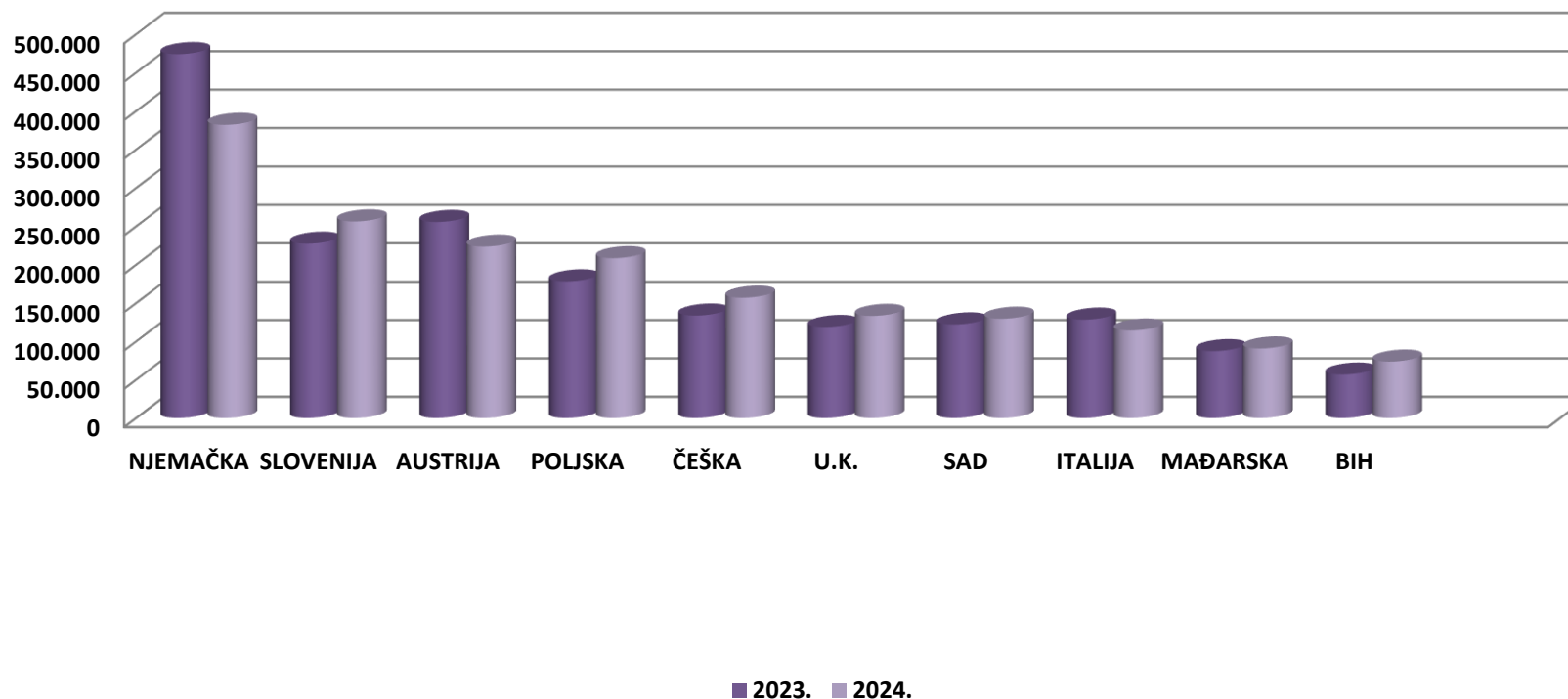
**Struktura dolazaka i noćenja turista:**

- od ukupnog broja turista koji su posjetili Hrvatsku u lipnju 2024. godine, 10% činili su domaći turisti, dok je stranih turista bilo 90%.
- u strukturi noćenja po načinu dolaska turista, 71% noćenja ostvarili su individualni gosti, a 29% noćenja ostvareno je kroz organizirane dolaske

**TURISTIČKI PROMET STRANIH TURISTA U LIPNJU 2024. GODINE**

ZEMLJE	TURISTI		INDEX	UDJEL U % 2024.	NOĆENJA		INDEX	UDJEL U % 2024.
	2023.	2024.	24./23.		2023.	2024.	24./23.	
NJEMAČKA	473.955	381.907	80,58	15,1	3.699.915	2.514.071	67,95	21,6
SLOVENIJA	227.289	256.226	112,73	10,1	1.032.364	1.140.686	110,49	9,8
AUSTRIJA	255.545	223.461	87,44	8,8	1.287.180	1.209.766	93,99	10,4
POLJSKA	178.266	208.375	116,89	8,2	1.012.928	1.156.883	114,21	10,0
ČEŠKA	133.642	156.905	117,41	6,2	777.205	794.232	102,19	6,8
U.K.	118.797	133.228	112,15	5,3	573.701	627.400	109,36	5,4
SAD	122.129	129.546	106,07	5,1	313.023	336.748	107,58	2,9
ITALIJA	128.352	114.181	88,96	4,5	475.387	427.974	90,03	3,7
MAĐARSKA	87.267	90.714	103,95	3,6	394.286	377.507	95,74	3,3
BIH	56.725	73.597	129,74	2,9	230.222	286.178	124,31	2,5
OSTALO	663.534	763.514	115,07	30,2	2.483.715	2.741.913	110,40	23,6
<b>UKUPNO STRANI</b>	<b>2.445.501</b>	<b>2.531.654</b>	<b>103,52</b>	<b>100,0</b>	<b>12.279.926</b>	<b>11.613.358</b>	<b>94,57</b>	<b>100,0</b>

## DOLASCI TURISTA PO ZEMLJAMA PRIPADNOSTI U LIPNJU 2024.



### Strani turisti po zemljama:

- na prvom mjestu su turisti iz Njemačke s 381,9 tisuća (pad 19,4%) dolazaka i 2,5 milijuna noćenja (pad 32,0%)
- drugi po redu su slovenski turisti s 256,2 tisuće (rast 12,7%) dolazaka i 1,1 milijun noćenja (rast 10,5%)
- na trećem mjestu se nalaze turisti iz Austrije s 223,4 tisuće dolazaka (pad 12,6%) i 1,2 milijuna noćenja (pad 6,0%).

## TURISTI I NOĆENJA PO VRSTAMA OBJEKATA ZA SMJEŠTAJ U LIPNJU 2024. GODINE

OBJEKTI	TURISTI		INDEX 24./23.	UDJEL TURISTA U UKUPNOM U % 2024.	NOĆENJA		INDEX 24./23.	UDJEL TURISTA U UKUPNOM U % 2024.
	2023.	2024.			2023.	2024.		
Hoteli <sup>1</sup>	774.248	809.976	104,61	28,67	2.615.610	2.630.239	100,56	21,00
Kampovi i kampirališta <sup>3</sup>	577.336	565.691	97,98	20,02	3.562.247	3.193.488	89,65	25,50
Hosteli	50.051	49.422	98,74	1,75	129.195	125.051	96,79	1,00
Lječilišta	1.486	1.206	81,16	0,04	12.450	11.105	89,20	0,09
Kućanstva - sobe, apartmani, kuće za odmor <sup>2</sup>	1.153.410	1.208.934	104,81	42,79	5.992.489	5.687.399	94,91	45,41
Ostali objekti	176.725	190.312	107,69	6,74	872.788	875.913	100,36	6,99
<b>UKUPNO OBJEKTI</b>	<b>2.733.256</b>	<b>2.825.541</b>	<b>103,38</b>	<b>100,00</b>	<b>13.184.779</b>	<b>12.523.195</b>	<b>94,98</b>	<b>100,00</b>

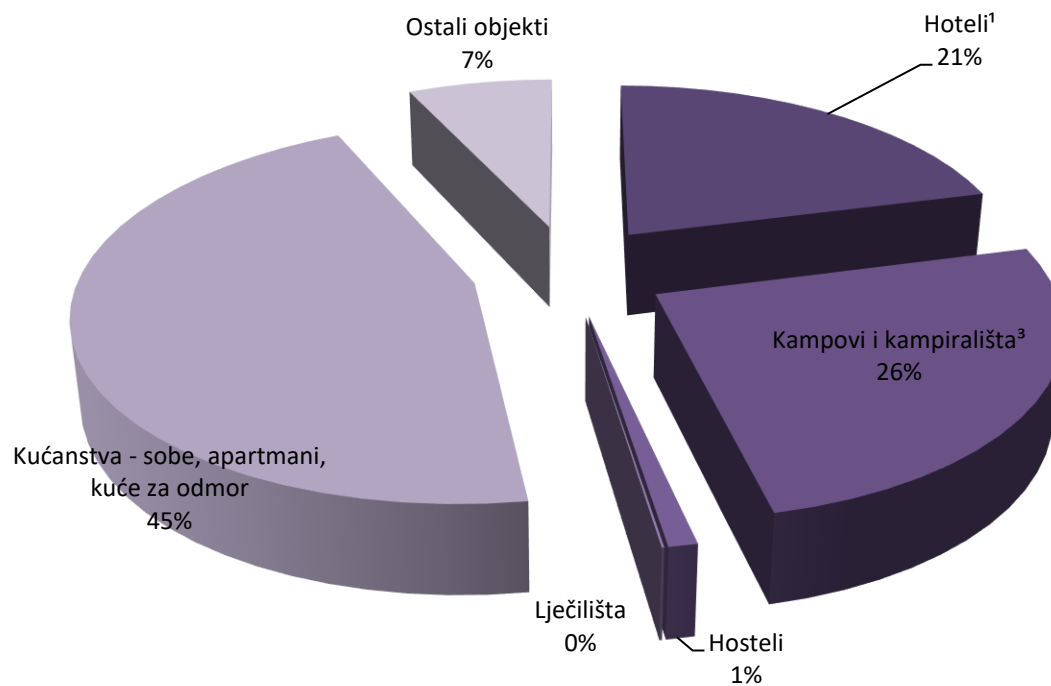
IZVOR: Državni zavod za statistiku

- 1) Obuhvaćeni su hoteli, hoteli baštine, aparthoteli i integralni hoteli.  
2) Obuhvaćene su sobe za iznajmljivanje, apartmani, studio-apartmani, kuće za odmor u kućanstvima i seljačkim kućanstvima  
3) Obuhvaćeni su kampovi, kampirališta, kamp-odmorišta, kampovi u kućanstvu i u seljačkom kućanstvu

### **Promet po vrstama objekata:**

- 42,7% turista boravilo je u privatnom smještaju koji bilježi 1,2 milijuna dolazaka (rast 4,8%) i 5,6 milijuna noćenja (pad 5,1%)
- slijede hoteli koji su ostvarili 809,9 tisuća dolazaka (rast 4,6%) i 2,6 milijuna noćenja (rast 0,6%) te kampovi i kampirališta s 565,6 tisuća dolazaka (pad 2,0%) i ostvarenih 3,1 milijuna noćenja (pad 10,3%).

### UDJEL NOĆENJA PO VRSTAMA OBJEKATA ZA SMJEŠTAJ U LIPNJU 2024.



#### **Struktura noćenja po vrstama objekata za smještaj:**

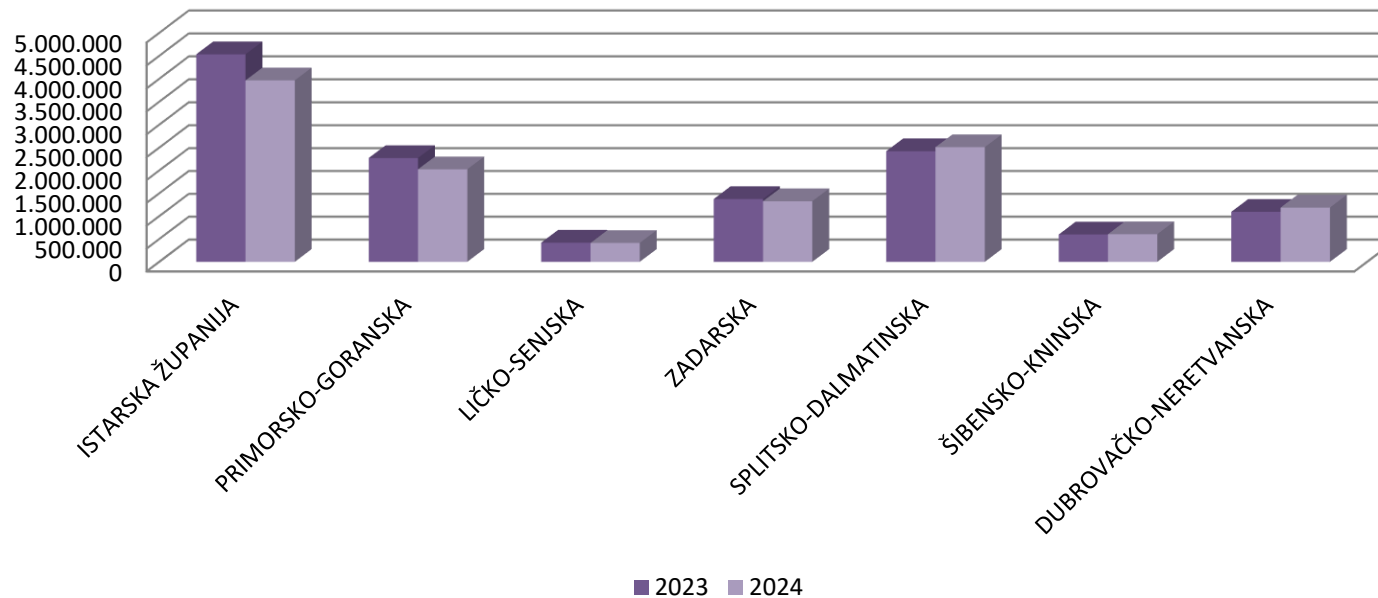
- u strukturi noćenja, najviše ih je ostvareno u privatnom smještaju, odnosno 45%
- slijede hoteli u kojima je ostvareno 21% ukupnih noćenja te kampovi i kampirališta u kojima je ostvareno 26% ukupnih noćenja.

**TURISTIČKI PROMET PO ŽUPANIJAMA U LIPNJU 2024.**

ŽUPANIJE	TURISTI		INDEX	NOĆENJA		INDEX
	2023.	2024.	24./23.	2023.	2024.	24./23.
ZAGREBAČKA ŽUPANIJA	14.924	16.830	112,77	25.619	27.892	108,87
KRAPINSKO-ZAGORSKA	17.967	19.868	110,58	34.839	37.538	107,75
SISAČKO-MOSLAVAČKA	2.169	2.438	112,40	4.689	5.661	120,73
KARLOVAČKA ŽUPANIJA	42.000	40.623	96,72	70.291	64.987	92,45
VARAŽDINSKA ŽUPANIJA	10.405	11.052	106,22	22.587	22.866	101,24
KOPRIVNIČKO-KRIŽEVAČKA	1.950	1.830	93,85	4.372	4.012	91,77
BJELOVARSKO-BILOGORSKA	2.505	2.330	93,01	6.853	6.991	102,01
PRIMORSKO-GORANSKA	452.896	438.232	96,76	2.271.210	2.023.797	89,11
LIČKO-SENJSKA	105.789	110.717	104,66	419.155	413.031	98,54
VIROVITIČKO-PODRAVSKA	1.811	1.947	107,51	3.897	3.972	101,92
POŽEŠKO-SLAVONSKA	2.386	2.156	90,36	5.854	5.744	98,12
BRODSKO-POSAVSKA	3.830	4.132	107,89	6.027	6.097	101,16
ZADARSKA	257.989	276.269	107,09	1.374.381	1.325.798	96,47
OSJEČKO-BARANJSKA	11.667	12.753	109,31	23.572	26.186	111,09
ŠIBENSKO-KNINSKA	114.036	124.972	109,59	597.705	603.857	101,03
VUKOVARSKO-SRIJEMSKA	7.440	8.078	108,58	12.042	13.541	112,45
SPLITSKO-DALMATINSKA	509.173	561.386	110,25	2.420.851	2.508.602	103,62
ISTARSKA ŽUPANIJA	766.331	736.286	96,08	4.532.240	3.964.306	87,47
DUBROVAČKO-NERETVANSKA	276.751	310.105	112,05	1.093.518	1.187.046	108,55
MEĐIMURSKA ŽUPANIJA	8.819	9.491	107,62	20.774	20.703	99,66
GRAD ZAGREB	122.418	134.046	109,50	234.303	250.568	106,94
<b>UKUPNO ŽUPANIJE</b>	<b>2.733.256</b>	<b>2.825.541</b>	<b>103,38</b>	<b>13.184.779</b>	<b>12.523.195</b>	<b>94,98</b>

IZVOR: Državni zavod za statistiku

### NOĆENJE TURISTA U PRIMORSKIM ŽUPANIJAMA U LIPNJU 2024.



#### Županije:

- najveći broj dolazaka i noćenja ostvarila je Istarska županija s 736,2 tisuće dolazaka (pad 3,9%) i 3,9 milijuna noćenja (pad 12,5%), slijedi ju Splitsko-dalmatinska županija s 561,3 tisuće dolazaka (rast 10,2%) i 2,5 milijuna noćenja (rast 3,6%), te Primorsko-goranska županija sa 438,2 tisuće dolazaka (pad 3,2%) i 2,0 milijuna noćenja (pad 10,9%).



**TURISTIČKI PROMET SIJEČANJ-LIPANJ 2024. GODINE  
(SLUŽBENI PODACI)**

	TURISTI		INDEX			NOĆENJA		INDEX		
	2023.	2024.	24./23.			2023.	2024.	24./23.		
DOMAĆI	1.153.687	1.216.773	105,47			2.782.686	2.879.194	103,47		
STRANI	5.220.311	5.661.880	108,46			21.250.166	21.942.160	103,26		
			INDEX	UDJEL U RH U %				INDEX	UDJEL U RH U %	
	2023.	2024.	24./23.	2023.	2024.	2023.	2024.	24./23.	2023.	2024.
INDIVIDUALNI	4.119.749	4.517.880	109,66	64,63	65,68	15.765.693	16.610.258	105,36	65,60	66,92
DOMAĆI	745.552	796.007	106,77	11,70	11,57	1.794.112	1.868.503	104,15	7,47	7,53
STRANI	3.374.197	3.721.873	110,30	52,94	54,11	13.971.581	14.741.755	105,51	58,14	59,39
ORGANIZIRANI	2.254.249	2.360.773	104,73	35,37	34,32	8.267.159	8.211.096	99,32	34,40	33,08
DOMAĆI	408.135	420.766	103,09	6,40	6,12	988.574	1.010.691	102,24	4,11	4,07
STRANI	1.846.114	1.940.007	105,09	28,96	28,20	7.278.585	7.200.405	98,93	30,29	29,01
<b>UKUPNO HRVATSKA</b>	<b>6.373.998</b>	<b>6.878.653</b>	<b>107,92</b>	<b>100,00</b>	<b>100,00</b>	<b>24.032.852</b>	<b>24.821.354</b>	<b>103,28</b>	<b>100,00</b>	<b>100,00</b>

**Turisti:**

- ukupno 6,8 milijuna turista (rast 7,9%)
- broj domaćih turista 1,2 milijuna (rast 5,5%)
- broj stranih turista 5,6 milijuna (rast 8,5%)

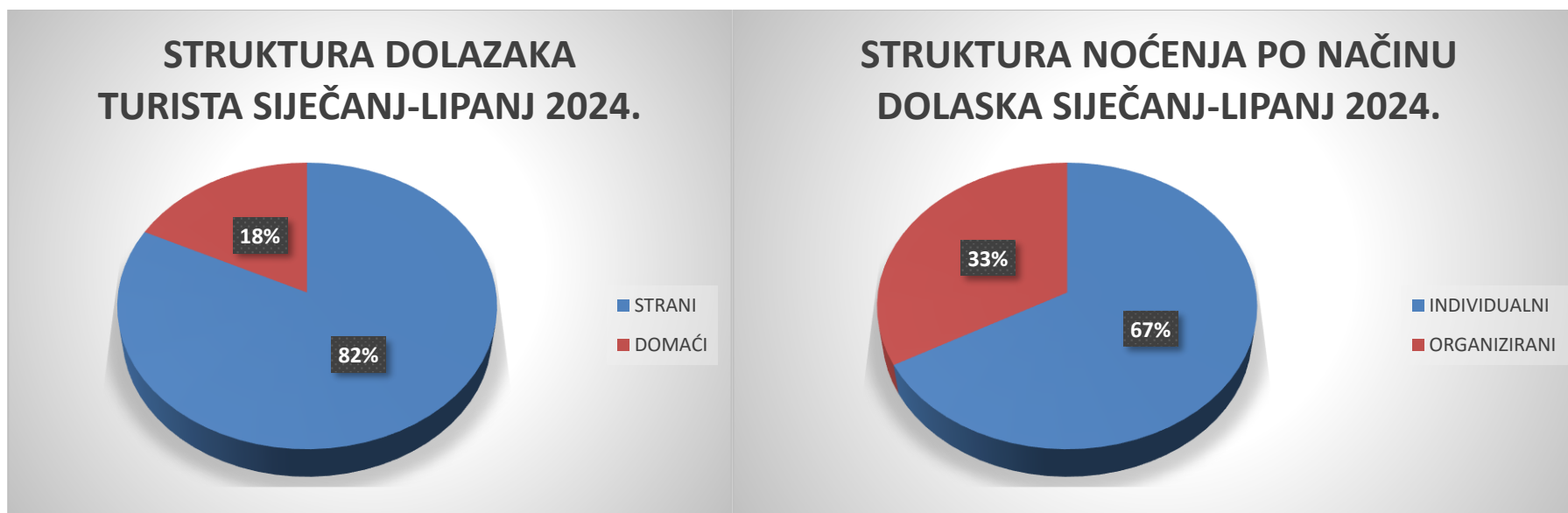
**Noćenja:**

- ukupno 24,8 milijuna noćenja (rast 3,3%)
- broj domaćih noćenja 2,8 milijuna (rast 3,5%)
- broj stranih noćenja 21,9 milijuna (rast 3,3%)

**Način dolaska:**

- **individualno:**  
4,5 milijuna dolazaka (rast 9,7%)  
16,6 milijuna noćenja (rast 5,4%)
- **organizirano:**  
2,3 milijuna dolazaka (rast 4,7%)  
8,2 milijuna noćenja (pad 0,7%)

**Prosječni broj dana boravka** iznosio je 3,6 dana.



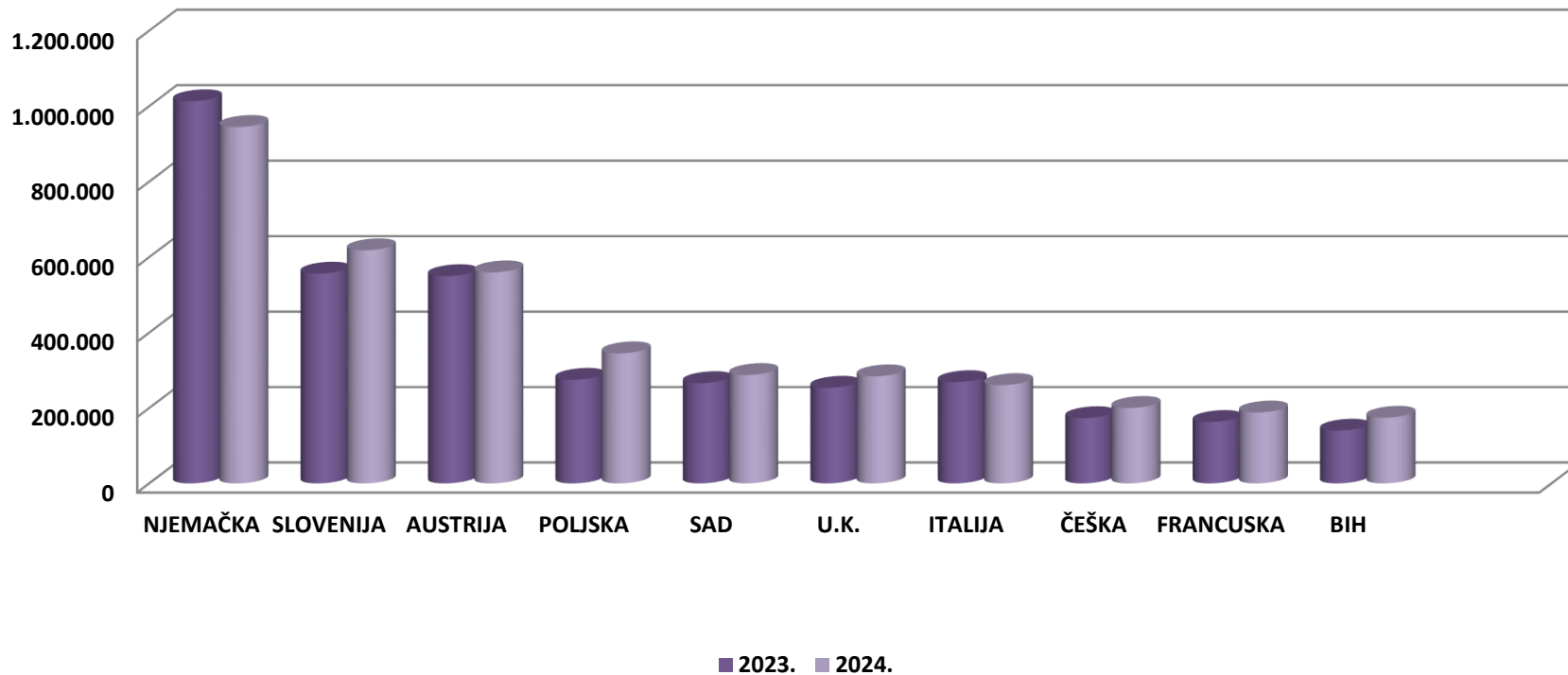
**Struktura dolazaka i noćenja turista:**

- od ukupnog broja turista koji su posjetili Hrvatsku u prvih šest mjeseci 2024. godine, 18% činili su domaći turisti, dok je stranih turista bilo 82%.
- u strukturi noćenja po načinu dolaska turista, 67% noćenja ostvarili su individualni gosti, a 33% noćenja ostvareno je kroz organizirane dolaske.

**TURISTIČKI PROMET STRANIH TURISTA SIJEČANJ-LIPANJ 2024. GODINE**

ZEMLJE	TURISTI		INDEX	UDJEL U % 2024.	NOĆENJA		INDEX	UDJEL U % 2024.
	2023.	2024.	24./23.		2023.	2024.	24./23.	
NJEMAČKA	1.012.938	944.833	93,28	16,7	6.006.002	5.359.929	89,24	24,4
SLOVENIJA	556.353	618.164	111,11	10,9	1.980.849	2.170.150	109,56	9,9
AUSTRIJA	549.694	559.704	101,82	9,9	2.352.734	2.357.192	100,19	10,7
POLJSKA	274.932	345.140	125,54	6,1	1.415.296	1.699.278	120,07	7,7
SAD	266.102	287.582	108,07	5,1	673.001	726.715	107,98	3,3
U.K.	253.798	284.112	111,94	5,0	1.109.578	1.226.424	110,53	5,6
ITALIJA	268.744	260.886	97,08	4,6	818.904	782.404	95,54	3,6
ČEŠKA	173.063	200.238	115,70	3,5	928.947	957.487	103,07	4,4
FRANCUSKA	162.965	188.172	115,47	3,3	456.963	541.535	118,51	2,5
BIH	139.943	174.186	124,47	3,1	437.115	529.515	121,14	2,4
OSTALO	1.561.779	1.798.863	115,18	31,8	5.070.777	5.591.531	110,27	25,5
<b>UKUPNO STRANI</b>	<b>5.220.311</b>	<b>5.661.880</b>	<b>108,46</b>	<b>100,0</b>	<b>21.250.166</b>	<b>21.942.160</b>	<b>103,26</b>	<b>100,0</b>

### DOLASCI TURISTA PO ZEMLJAMA PRIPADNOSTI SIJEČANJ-LIPANJ 2024.



#### Strani turisti po zemljama:

- na prvom mjestu su turisti iz Njemačke s 944,8 tisuća dolazaka (pad 6,7%) i 5,3 milijuna noćenja (pad 10,8%)
- drugi po redu su slovenski turisti s 618,1 tisućom dolazaka (rast 11,1%) i 2,1 milijuna noćenja (rast 9,6%)
- na trećem mjestu se nalaze turisti iz Austrije s 559,7 tisuća dolazaka (rast 1,8%) i 2,3 milijuna noćenja (rast 0,2%).

## TURISTI I NOĆENJA PO VRSTAMA OBJEKATA ZA SMJEŠTAJ SIJEČANJ-LIPANJ 2024. GODINE

OBJEKTI	TURISTI		INDEX 24./23.	UDJEL TURISTA U UKUPNOM U % 2024.	NOĆENJA		INDEX 24./23.	UDJEL TURISTA U UKUPNOM U % 2024.
	2023.	2024.			2023.	2024.		
Hoteli <sup>1</sup>	2.673.535	2.880.036	107,72	41,87	7.288.722	7.690.164	105,51	30,98
Kampovi i kampirališta <sup>3</sup>	1.084.148	1.115.923	102,93	16,22	5.609.143	5.575.736	99,40	22,46
Hosteli	144.801	143.304	98,97	2,08	325.611	314.337	96,54	1,27
Lječilišta	5.594	5.796	103,61	0,08	46.541	48.741	104,73	0,20
Kućanstva - sobe, apartmani, kuće za odmor <sup>2</sup>	2.077.003	2.302.912	110,88	33,48	9.202.449	9.503.679	103,27	38,29
Ostali objekti	388.917	430.682	110,74	6,26	1.560.386	1.688.697	108,22	6,80
<b>UKUPNO OBJEKTI</b>	<b>6.373.998</b>	<b>6.878.653</b>	<b>107,92</b>	<b>100,00</b>	<b>24.032.852</b>	<b>24.821.354</b>	<b>103,28</b>	<b>100,00</b>

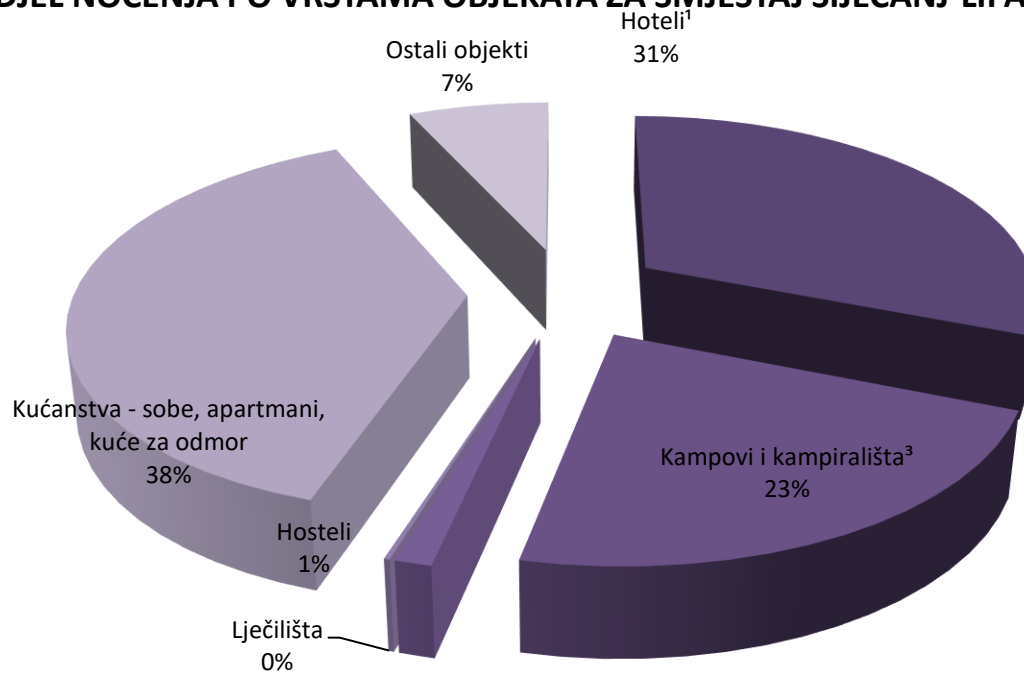
IZVOR: Državni zavod za statistiku

- 1) Obuhvaćeni su hoteli, hoteli baštine, aparthoteli i integralni hoteli.
- 2) Obuhvaćene su sobe za iznajmljivanje, apartmani, studio-apartmani, kuće za odmor u kućanstvima i seljačkim kućanstvima
- 3) Obuhvaćeni su kampovi, kampirališta, kamp-odmorišta, kampovi u kućanstvu i u seljačkom kućanstvu

### **Promet po vrstama objekata:**

- 41,8% turista boravilo je u hotelima koji bilježe 2,8 milijuna dolazaka (rast 7,7%) i 7,6 milijuna noćenja (rast 5,5%)
- slijedi privatni smještaj koji je ostvario 2,3 milijuna dolazaka (rast 10,9%) i 9,5 milijuna noćenja (rast 3,3%) te kampovi i kampirališta s 1,1 milijun dolazaka (rast 2,9%) i ostvarenih 5,5 milijuna noćenja (pad 0,6%).

## UDJEL NOĆENJA PO VRSTAMA OBJEKATA ZA SMJEŠTAJ SIJEČANJ-LIPANJ 2024.



### **Struktura noćenja po vrstama objekata za smještaj:**

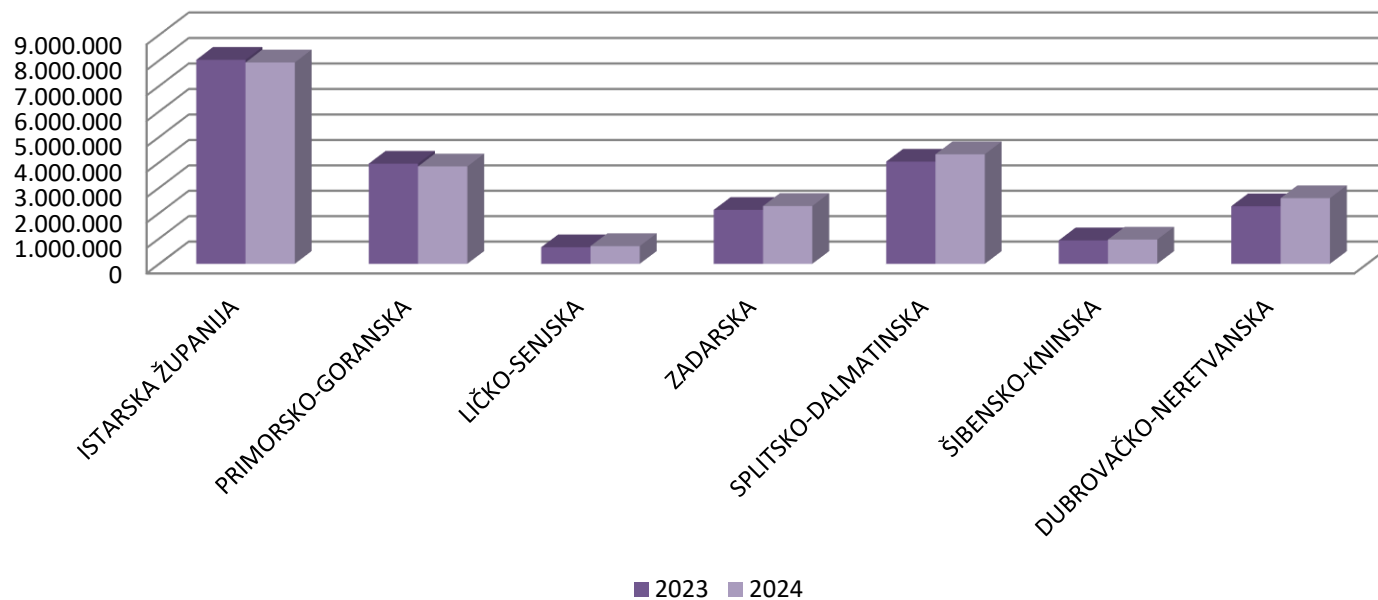
- u strukturi noćenja, najviše ih je ostvareno u privatnom smještaju, odnosno 38%.
- slijede hoteli u kojima je ostvareno 31% ukupnih noćenja te kampovi i kampirališta u kojima je ostvareno 23% ukupnih noćenja.

**TURISTIČKI PROMET PO ŽUPANIJAMA SIJEČANJ-LIPANJ 2024.**

ŽUPANIJE	TURISTI		INDEX	NOĆENJA		INDEX
	2023.	2024.	24./23.	2023.	2024.	24./23.
ZAGREBAČKA ŽUPANIJA	57.049	68.842	120,67	105.725	122.694	116,05
KRAPINSKO-ZAGORSKA	85.570	92.473	108,07	178.431	191.252	107,19
SISAČKO-MOSLAVAČKA	10.475	12.211	116,57	23.716	30.219	127,42
KARLOVAČKA ŽUPANIJA	111.378	116.544	104,64	185.317	189.969	102,51
VARAŽDINSKA ŽUPANIJA	41.307	45.181	109,38	95.661	103.482	108,18
KOPRIVNIČKO-KRIŽEVAČKA	8.738	8.820	100,94	20.250	18.661	92,15
BJELOVARSKO-BILOGORSKA	13.356	12.882	96,45	38.824	38.546	99,28
PRIMORSKO-GORANSKA	984.491	1.002.364	101,82	3.944.944	3.836.684	97,26
LIČKO-SENJSKA	212.567	240.794	113,28	651.115	697.531	107,13
VIROVITIČKO-PODRAVSKA	7.383	8.695	117,77	16.125	19.786	122,70
POŽEŠKO-SLAVONSKA	10.969	11.212	102,22	28.026	29.440	105,05
BRODSKO-POSAVSKA	17.039	18.344	107,66	26.739	27.203	101,74
ZADARSKA	492.796	574.036	116,49	2.123.823	2.277.039	107,21
OSJEČKO-BARANJSKA	55.588	61.174	110,05	108.961	120.079	110,20
ŠIBENSKO-KNINSKA	227.894	240.844	105,68	923.877	955.601	103,43
VUKOVARSKO-SRIJEMSKA	47.527	46.601	98,05	74.198	74.322	100,17
SPLITSKO-DALMATINSKA	1.010.980	1.128.080	111,58	4.024.422	4.314.726	107,21
ISTARSKA ŽUPANIJA	1.707.970	1.759.574	103,02	8.021.694	7.917.942	98,71
DUBROVAČKO-NERETVANSKA	696.391	785.897	112,85	2.266.275	2.587.271	114,16
MEĐIMURSKA ŽUPANIJA	43.051	45.972	106,78	92.946	98.265	105,72
GRAD ZAGREB	531.479	598.113	112,54	1.081.783	1.170.642	108,21
<b>UKUPNO ŽUPANIJE</b>	<b>6.373.998</b>	<b>6.878.653</b>	<b>107,92</b>	<b>24.032.852</b>	<b>24.821.354</b>	<b>103,28</b>

IZVOR: Državni zavod za statistiku

### NOĆENJE TURISTA U PRIMORSKIM ŽUPANIJAMA SIJEČANJ-LIPANJ 2024.



#### **Županije:**

- najveći broj dolazaka i noćenja ostvarila je Istarska županija s 1,7 milijuna dolazaka (rast 3,0%) i 7,9 milijuna noćenja (pad 1,3%), slijedi ju Splitsko-dalmatinska s 1,1 milijun dolazaka (rast 11,6%) i 4,3 milijuna noćenja (rast 7,2%) te Primorsko-goranska županija s 1,0 milijuna dolazaka (rast 1,8%) i 3,8 milijuna noćenja (pad 2,7%).